

# GPPH SMART


2025



**HEMIS** SAS  
SOUDAGE **MACHINES** OUTILS

## TABLES DE SOUDAGE

■ VERSION ÉCONOMIQUE



[www.GPPH-GROUP.com](http://www.GPPH-GROUP.com)

La nouvelle gamme de tables de soudage GPPH SMART est une alternative économique qui combine fonctionnalité et prix attractif. Créée pour les utilisateurs qui ont besoin d'outils de soudage essentiels mais qui n'ont pas besoin des fonctions avancées d'un équipement professionnel. Idéale pour ceux qui apprécient la solidité et le prix abordable.


Les tables de soudage GPPH SMART sont une gamme de tables de soudage économiques, qui se décline en deux séries :

- avec plateaux de **15 mm** d'épaisseur (**SMART15**)
- avec plateaux de **12 mm** d'épaisseur (**SMART12**)

Toutes les tables sont disponibles avec des pieds sur socles ou sur roulettes.



Selon vos préférences, vous pouvez choisir les tables de soudage **GPPH SMART 15** ou **GPPH SMART 12** avec un système de trous  $\Phi 16\text{mm}$  ou  $\Phi 28\text{mm}$  dans une grille  $100 \times 100$ .



### DIMENSIONS DES TABLES DE SOUDAGE DISPONIBLES GPPH SMART 15 ET GPPH SMART 12

1500x1000

1500x1480

2000x1000

2400x1200



3000x1480\*

\*La table 3000x1480 mm se compose de deux tables reliées entre elles, de dimension 1500x1480 mm.

## LISTE DE PRIX DES TABLES AVEC PIEDS SUR SOCLES

système de trous  $\varnothing 16\text{mm}$  et  $\varnothing 28\text{mm}$  en grille 100x100


Dimensions	Prix HT GPPH SMART 15	Prix HT GPPH SMART 12
1500x1000	1 580 EUR	1 120 EUR
1500x1480	1 840 EUR	1 260 EUR
2000x1000	1 720 EUR	1 220 EUR
2400x1200	2 170 EUR	1 490 EUR
3000x1480*	3 680 EUR	2 520 EUR



## LISTE DE PRIX DES TABLES AVEC PIEDS SUR ROULETTES

système de trous  $\varnothing 16\text{mm}$  et  $\varnothing 28\text{mm}$  en grille 100x100

Dimensions	Prix HT GPPH SMART 15	Prix HT GPPH SMART 12
1500x1000	1 750 EUR	1 290 EUR
1500x1480	2 010 EUR	1 430 EUR
2000x1000	1 890 EUR	1 390 EUR
2400x1200	2 340 EUR	1 660 EUR
3000x1480*	4 020 EUR	2 860 EUR



\*La table 3000x1480 mm se compose de deux tables reliées entre elles, de dimension 1500x1480 mm.

Différences entre les tables de soudage économiques **GPPH SMART 15**, et les tables de soudage traditionnelles GPPH











Série de tables de soudage traditionnelles <b>GPPH PRO</b>	Série de tables de soudage économiques <b>GPPH SMART 15</b>
Tolérance de planéité : $\pm 0,3$ mm sur toute la surface*	Tolérance de planéité : $\pm 0,5$ mm sur toute la surface*
3 rangées d'ouvertures dans les parois latérales	2 rangées d'ouvertures dans les parois latérales
Tolérance du trou : +0,05mm	
Trous fraisés et chanfreinés	
Trous chanfreinés sur la face inférieure	
Bord fraisé du plateau de table	
Profil des pieds: 100x100x4 mm	Profil des pieds: 60x60x4 mm
Capacité de charge: 700kg / pied (capacité de charge max. de la table avec 4 pieds : 2800kg)	Capacité de charge: max. 1800 kg
Nombre de versions dimensionnelles: 10	Nombre de versions dimensionnelles: 5
Tolérance de déviation de la paroi latérale: $\pm 0,3^\circ$	Tolérance de déviation de la paroi latérale: $\pm 0,35^\circ$
Grilles disponibles: 100x100mm, 50x50mm, diagonale	Grilles disponibles: 100x100mm

Différences entre les tables de soudage économiques **GPPH SMART 12**, et les tables de soudage traditionnelles GPPH

Série de tables de soudage traditionnelles <b>GPPH PLUS</b>	Série de tables de soudage économiques <b>GPPH SMART 12</b>
Tolérance de planéité : $\pm 0,3$ mm sur toute la surface*	Tolérance de planéité : $\pm 0,5$ mm sur toute la surface*
3 rangées d'ouvertures dans les parois latérales	2 rangées d'ouvertures dans les parois latérales
Tolérance du trou : +0,05mm	
Trous fraisés et chanfreinés	
Trous chanfreinés sur la face inférieure	
Bord fraisé du plateau de table	
Profil des pieds: 80x80x4 mm	Profil des pieds: 60x60x4 mm
Capacité de charge: 500kg / pied (capacité de charge max. de la table avec 4 pieds: 2000kg)	Capacité de charge: max. 1200 kg
Nombre de versions dimensionnelles: 10	Nombre de versions dimensionnelles: 5
Tolérance de déviation de la paroi latérale: $\pm 0,3^\circ$	Tolérance de déviation de la paroi latérale: $\pm 0,35^\circ$
Grilles disponibles: 100x100mm, 50x50mm, diagonale	Grilles disponibles: 100x100mm

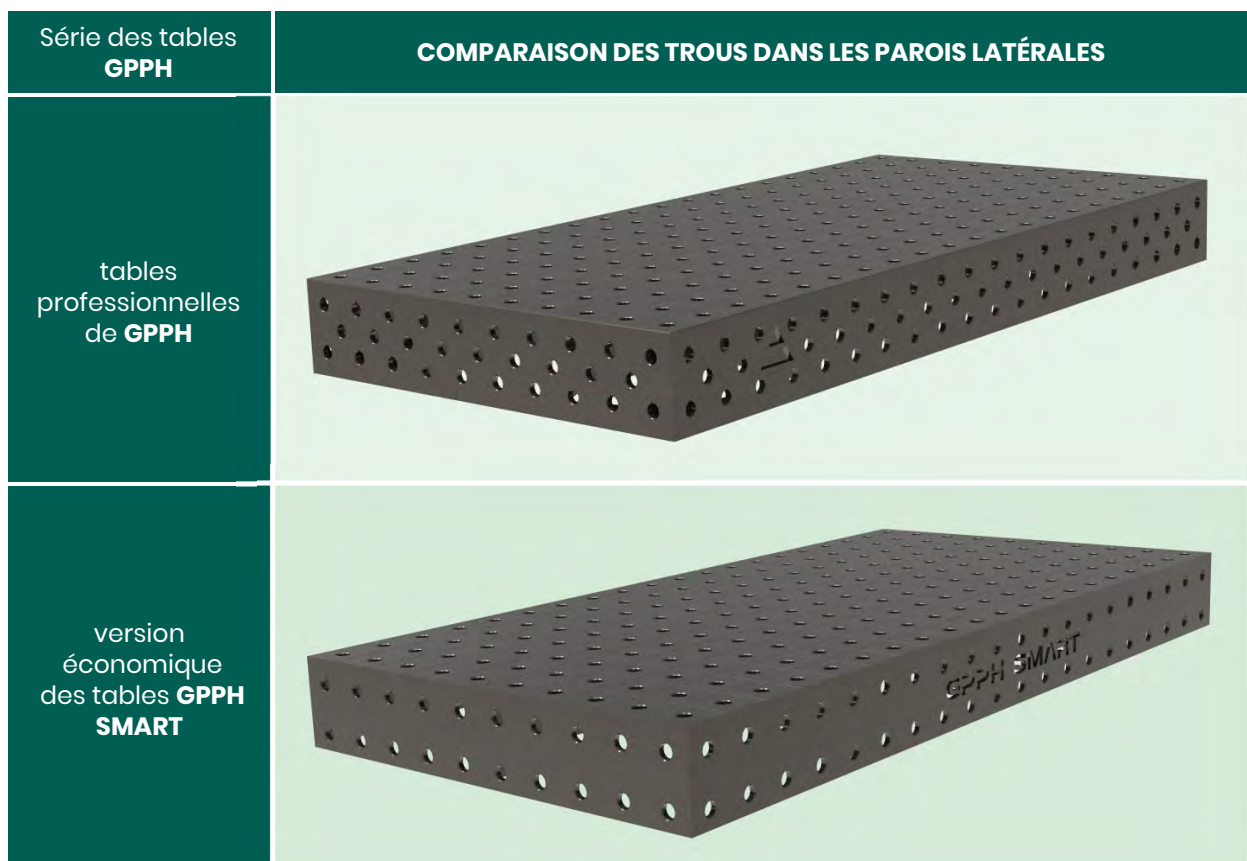

\*A condition que la table soit correctement mise à niveau.

Comparaison des nervures de renfort des tables de soudage économiques **GPPH SMART** avec les tables de soudage traditionnelles GPPH

Dimensions	Nervures de renfort des tables traditionnelles <b>GPPH</b>	Nervures de renfort des tables économiques <b>GPPH SMART</b>
1500x1000		
1500x1480		
2000x1000		
2400x1200		
3000x1480*		


\*La table 3000x1480 mm se compose de deux tables reliées entre elles, de dimension 1500x1480 mm.

Différences entre les tables de soudage économiques **GPPH SMART** et les tables de soudage traditionnelles **GPPH**



Les kits d'outils disponibles pour tables de soudage économiques **GPPH SMART** sont d'épaisseur de 12 mm ou de 15 mm

NOMBRE D'OUTILS DANS CHAQUE KIT		
DESCRIPTION	KIT SMART N° 1	KIT SMART N° 2
Boulon à billes de montage rapide	10	5
Boulon de montage	10	5
Pince de fixation	5	4
Butée 150	3	2
Butée 225	3	2
Butée 260	3	-
Molette excentrique	5	2
Équerre plate 275x150	2	-
Tablette porte-outils pour boulons S	-	1
Tablette porte-outils pour boulons M	1	-
Poignée support	1	1
Nombre total d'outils dans le kit	43	22



PRIX DU KITS SMART N° 1	
15mm	1 243 EUR
12mm	1 067 EUR



PRIX DU KITS SMART N° 2	
15mm	601 EUR
12mm	528 EUR


Les kits d'outils pour tables de soudage **GPPH SMART** sont conçus pour vous permettre de commencer à travailler sur des structures plates.

Si vous avez besoin de plus d'outils, notre gamme standard comprend des kits d'outils de 146, 96, 60 ou 28 éléments. Les kits d'outils standard contiennent en outre des outils spatiaux, plusieurs types des pinces de fixation, des rallonges, des étagères mobiles à outils ou des chariots à outils.


TROUVEZ-NOUS:



### Votre partenaire

 +33 (0)9 72 61 06 03

 info@hemmis.eu

 7 Route du Percheron  
La Briqueterie  
61380 Moulins la Marche  
France

 [www.hemmis.eu](http://www.hemmis.eu)

GPPH  
SMART



+48 / 573-568-355



gpph@gpph.pl



ul. Ractawicka 7  
39-300 Mielec, Poland